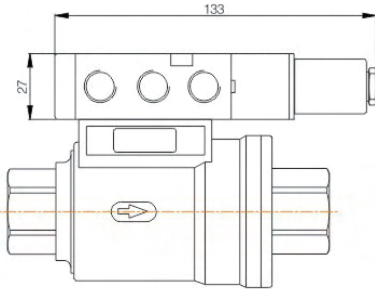


**SF 系列气控梭阀**

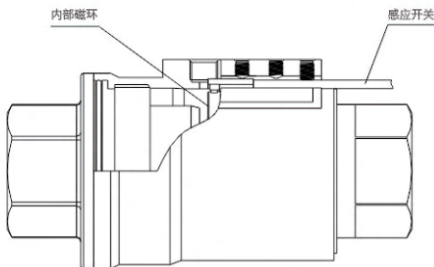
V



• 梭阀配电磁阀

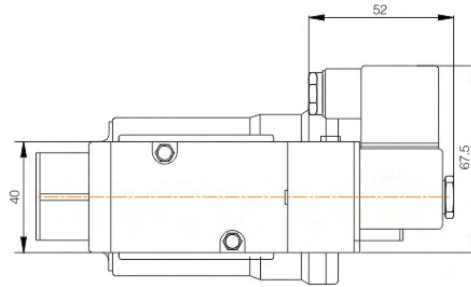


• 梭阀配磁感应开关



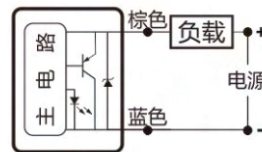
• 技术参数

- 接口: G1/4\*
- 气源压力: 3-8bar (43.5- 116psi)
- 电源: 220V AC 24V DC
- 电压范围: ± 10%
- 功率消耗: AC 4.5W DC 3W
- 环境温度: 5°C- 55°C
- 最高工作频率: 3次/秒
- 防护等级: IP65
- 泄漏等级: DIN EN 12266 A级



• 技术参数

- 规格: DN10-DN50
  - 开关指示: 红色LED
  - 使用电压范围: 10- -30V DC
  - 最大开关电流: 100mA
  - 电源线: 2线, 灰色耐油PVC
  - 使用温度: -10°C- +70°C
  - 防护等级: IP67
  - 泄漏等级: DIN EN 12266 A级
- 注:如需加磁感应位置开关须在订货时注明, 否则无法在出厂后另外安装。



接线图